


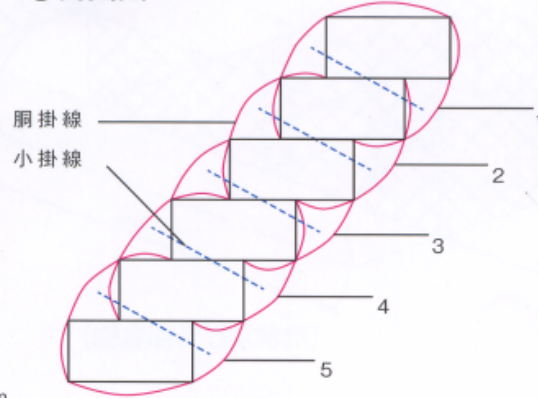
## 胴掛・小掛線の掛け方

### ①正面図



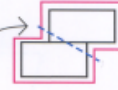
※両端部より50cmの所に  
1ヶ所後は1mおき

### ②側面図



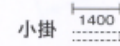
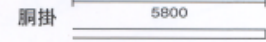
段数より1本少なく

### ※注意点



針金締付完了時は、「J」部分に密着する様に強く締付施工してください。  
尚、あくまで標準なので発注者の承認をいただいで下さい。

60×120の場合



線径8#(4.0mm)の胴掛・小掛

|        |    |        |
|--------|----|--------|
| 50×120 | 2m | 1.5kg  |
| 60×120 | 2m | 1.56kg |

※線径10#(3.2mm)は75%です。