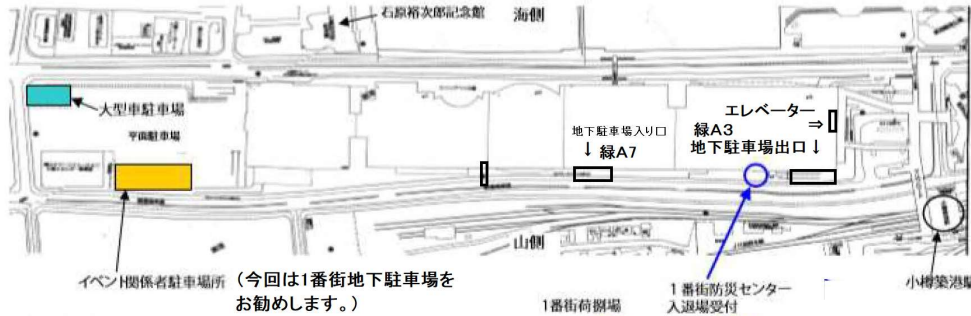


# 『子ども科学工作教室in小樽』の当日の説明

- ① 3月21日(日)の開始時間は10:30分築港駅に近い1番街3Fのしまむら前広場です。
- ② 準備に手間がかからない場合は、一般の方と同じ10:00に各扉が開きますのでご入館ください。
- ③ 10:00前に入館する場合、車で来られる方は駐車場入口から徒歩で道路に出て1番街防災センターから入館できます。JRで来られる場合も徒歩で同じ場所から入館します。あらかじめ送付した名簿でチェックされます。
- ④ その際、登録者氏名の確認と署名後に入館番号が手渡されます。(紛失は五百円取られます)
- ⑤ 5番街側駐車場は遠いので1番街地下駐車場が良いかと思えます。以下は10:00前に準備する方への案内です。

⑥ 写真は防災センター入口から見た地下駐車場入口

## ウイングベイ小樽防災センター 搬入口 駐車場のご案内

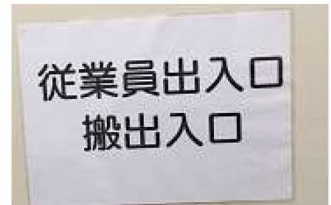


⑦ 入館番号を胸につけてエレベーターで3Fに着いたら、右手に歩き案内に沿って20m歩くと左に搬入口の張り紙があります。下図

- ◆ 入退場手続き  
入退場手続きは、1番街防災センターにて行ってください。
- ◆ 搬入口  
物品の搬出入は、1番街防災センター荷捌き場より行って下さい。  
(搬出入は7:00-21:30以降は、担当者立会の上で搬出入していただきます。  
尚、0:00以降7:00までの間は、警備費が別途かかります。金額についてはしくは、都度確認ください。
- ◆ 駐車場  
駐車場は、平面駐車場「イベント関係者駐車場」となります。



一番街地下駐車場入口



出入り口を出るとしまむら横の廊下に出ます。下図



スタッフは8:30入構予定です。同様に事前準備を必要とする場合は荷物を警備入口前に置き、地下駐車場出口(または従業員用入口)から出て警備入口で名簿確認後入構手続きをし荷物とともに3Fに、廊下を通り「しまむら」前で準備です。



1	菅原 陽	立命館慶祥	65	超音波ハンダータイム	1	電
2	齋藤幾敏	ゆめ科学ネット	70	受付吸水性ポリマー体験		
3	田中一生	ゆめ科学ネット	64	受付吸水性ポリマー体験	2	
4	佐藤いづみ	ゆめ科学ネット	71	受付吸水性ポリマー体験		
5	橋本康子	ゆめ科学ネット	70	クルクルレインボー	3	
6	美田祐子	ゆめ科学ネット	65	クルクルレインボー		
7	齋藤 隆	北海道医薬専門学校	67	備長炭電池	4	
8	飯田聡	ゆめ科学ネット	64	備長炭電池		
9	菅原 静香	北大医局秘書	59	3D立体映像	5	電
10	山本代富	ゆめ科学ネット	86	竜巻	6	
11	小野由佳	ゆめ科学ネット	42	竜巻		

12	恩田怜奈	サポーター	20	スライム紫外線で赤、夜光る	7	電
13	山科綾乃	酪農学園4年食と健康	22	スライム紫外線で赤、夜光る		
14	小師日和	保育士	22	紫外線ビーズ豆の標本	8	
15	小師晴日	保育士	20	紫外線ビーズ豆の標本		
16	小師由美子	保育士	52	紫外線ビーズ豆の標本	9	
17	大竹弘美	NPO法人子育てワーカー	61	回転浮沈子	10	電
18	橋之口太樹	仮説の会パフォーマー	28	回転浮沈子		
19	古田千亜紀	仮説の会パフォーマー	45	サイエンスアート(切り紙)	11	
20	森井与善	マジック指導員	59	回して遊ぼう(様々なコマ)	12	

21	菊田 融	共育考房かわさん	63	水のふしぎ!ふしぎ!4(紙の上)	13	
22	菊田 淳子	共育考房かわさん	60	水のふしぎ!ふしぎ!4(紙の上)		
23	大坂 厚志	月寒高校	57	LEDライトを作ろう	14	
24	大坂泰樹	ディブソフト	27	マグネシウム電池	15	
25	永田敏夫	JICAシニア海外協力隊	70	モアレ指輪	16	
26	宿野部浩紀	北辰中学校	52	パラジウム電池	17	
27	幅崎 雅仁	札幌開成中等	56	音と振動の科学「コケコップ」	18	
28	小笠原智	札幌養護学校	61	牛乳パックでバックパック人形	19	
29	小笠原了子	作業所ぎんあん	64	ミニミニ魚つり	20	

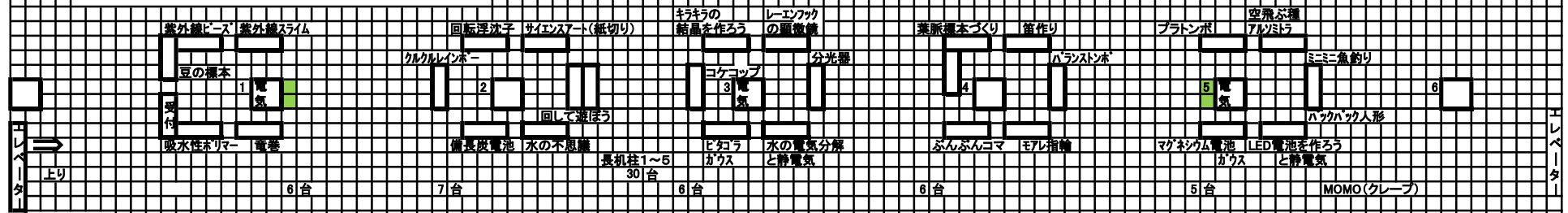
しまむら

30	河端良三	日大高校	73	分光器	21	
31	武澤あき子	北海道野鳥愛護会	49	ぶんぶんごま	22	
32	武澤佐知子	サイエンス倶楽部	77	ぶんぶんごま		
33	水口猛史	サイエンス倶楽部	77	笛作り	23	
34	村元 廣	札自研	75	プラトンポ	24	
35	三好敬一	札幌旭丘高校	73	葉脈標本作り	25	
36	上田英彦	札幌市立信濃小	68	飛ぶ種作り(アルソミトラ)	26	

37	横山 朋美	市立札幌清田高校	46	ピタゴラハウス	27	
38	春日 秀夫	市立札幌清田高校	68	レーエンフックの顕微鏡作り	28	
39	渡部友子	市立札幌清田高校	62	キラキラの結晶を作ろう	29	
40	佐々木 大輝	清田高校2年	17	水の電気分解と静電気	30	電
41	小山 隼平	清田高校1年	16	レーエンフックの顕微鏡作り		
42	小林 優果	清田高校1年	16	キラキラの結晶を作ろう		
43	荘司 真拓	清田高校1年	16	ピタゴラハウス		

バースディ

←小樽築港駅方面エレベーター



kasse 2ndストリート

柱を中心を囲むように長机を配置しています。柱の間隔は8mです。左から柱1~柱5までを会場とします。柱1, 3, 5はコンセントがあります。口まは50cmです。

倉庫入口は右写真の自動販売機の左です。中の(右写真)店舗の在庫品に触ぬようお願いします。中に荷物置き場を確保します。また、中で謝金授受をします。印鑑を忘れないようお願いします。



昼休みは混み合う可能性があり、また40分でやや短いので、あらかじめ食事メニューを考えておいた方がよいかと思い、フードコート情報を提供します。

店舗は下記の5件です。

1 釜揚げうどん 2 なんと屋(3/17リニューアルオープン) 3 モスバーガー

4 寿司魚一心 5 MOMO(クレープ)

親子丼を食べましたが 魚一心の580円と釜揚げうどん店の490円がありました。

